




Ventilation
Réseau de soufflage
Réseau de reprise
Caliage
Grille de prise soufflage reprise

? Légende 1
1 : 100

A	Juillet 2025	Etablissement du document
Ind	Date	MODIFICATIONS

Ce plan guide :

- est la propriété intellectuelle de B.A. BAT et ne peut être utilisé ou reproduit sans son accord,
- n'est valide que pour les éléments techniques du lot concerné,
- facilite la compréhension du C.C.T.P., mais ne constitue pas un plan d'exécution qui reste à établir par l'entrepreneur.





Réaménagement du siège de la
CPAM Côte d'Opale

CPAM CALAIS

CPAM Côte d'Opale
35 rue DESCARTES
62103 CALAIS Cedex

Plan de ventilation RDC SUP

MAÎTRE D'OEUVRE					ARCHITECTES		
B.A. Bat 980, Avenue Charles Pecqueur 62620 RUITZ Tél : 03.21.53.59.26 Mail : yannic.decamp@ba-bat.com			MV2 ARCHITECTES 118 rue Solferino 59000 LILLE Tél : 03.20.51.47.23 Mail : mv2@mv2architectes.com				
PROJET	PHASE	EMETTEUR	ZONE	NIVEAU	TYPE	N° D'ORDRE	VERSION
CAL	DCE	BAB	TZ	RDC S	PL	002	A
Projeteur	Benoit Caspers		Responsable affaire		Yannic DECAMPS		
Responsable étude	Yannic DECAMPS		Date		Juillet 2025		
Dossier N° 24-4042			Plan guide			Echelle : 1 : 100	